ORDEN DE MALTA
ESPAÑA

ANÁLISIS FHOMEMPLEA

ENERO A DICIEMBRE DE 2023

INFORMACIÓN GENERAL

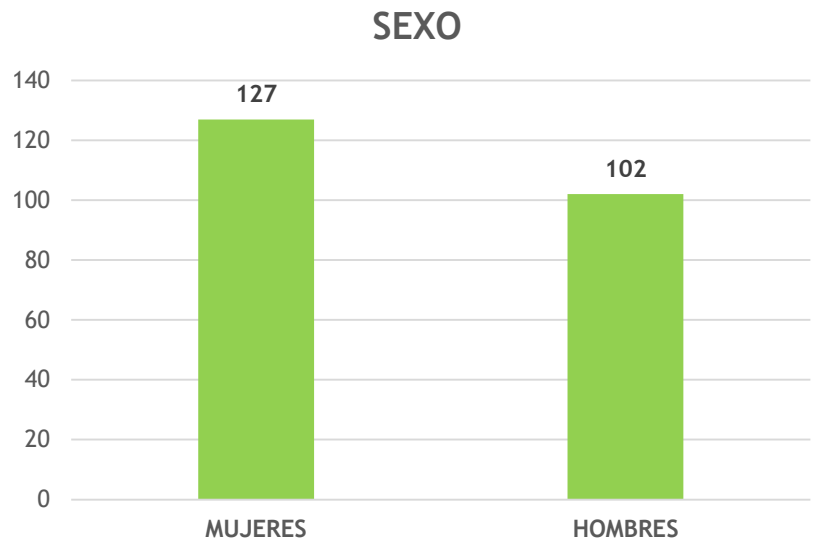

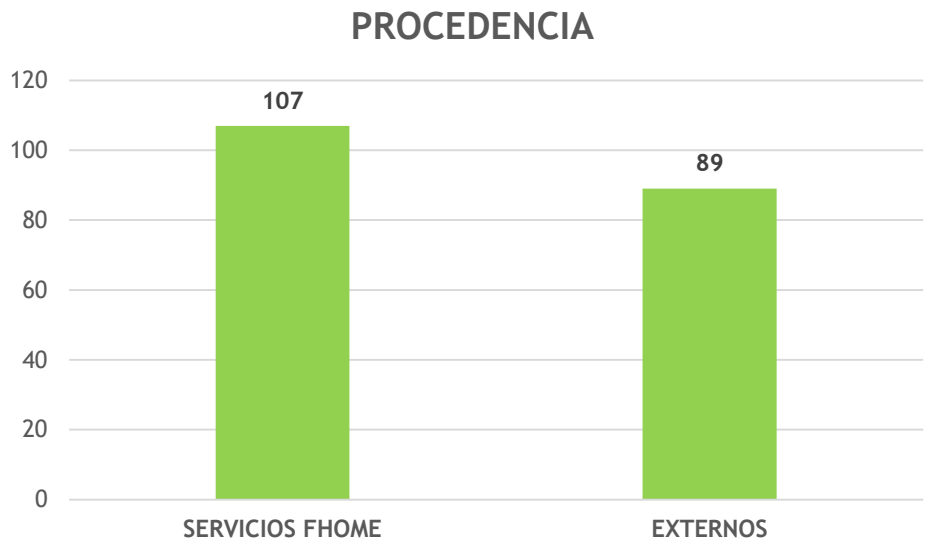

INFORMACIÓN GENERAL

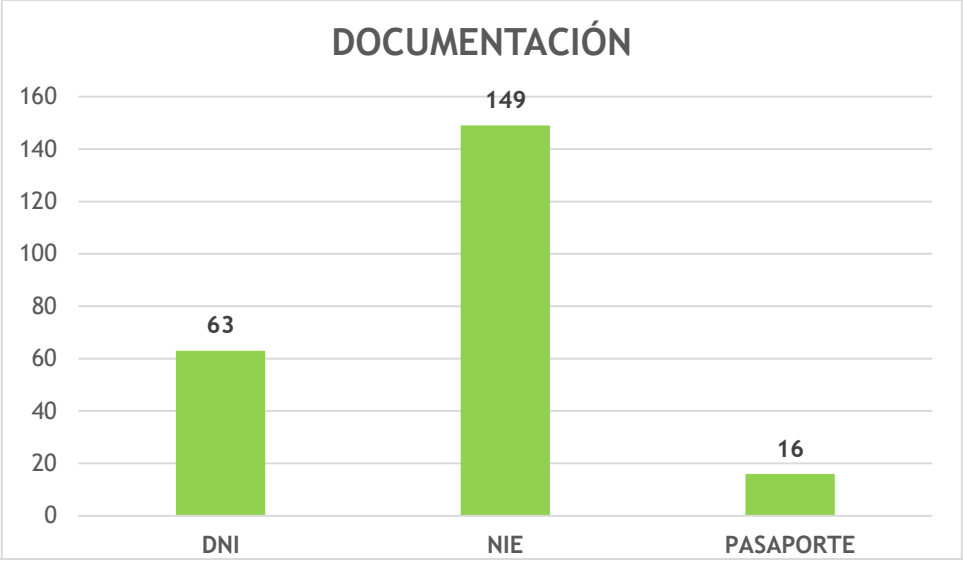

INFORMACIÓN GENERAL

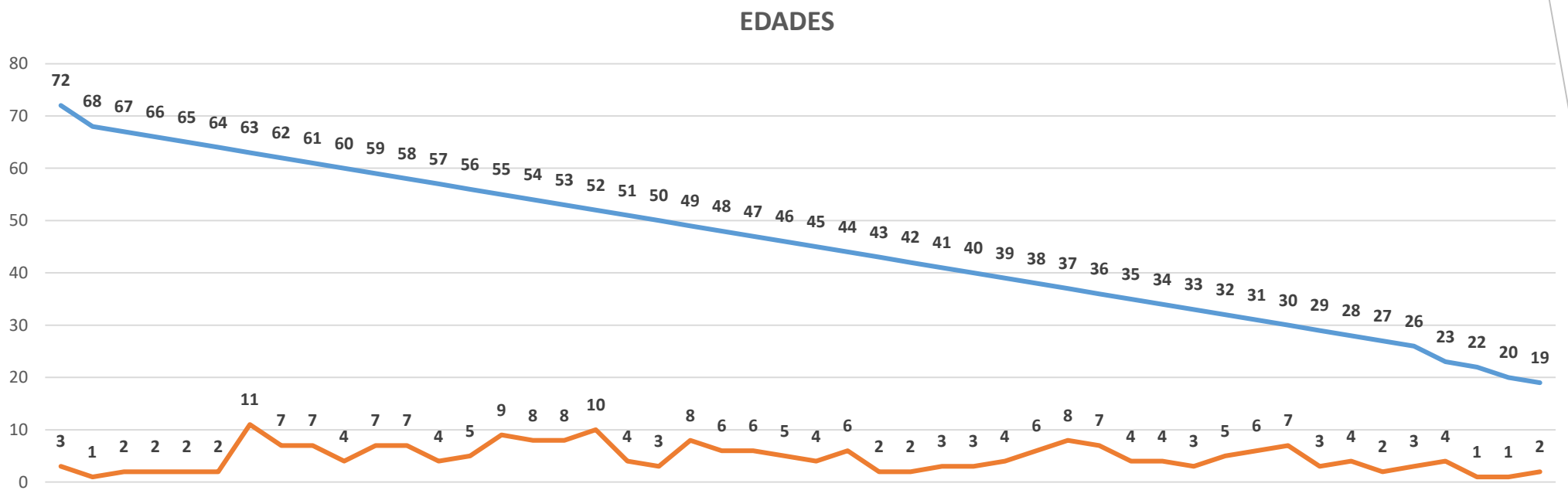

INFORMACIÓN GENERAL

SITUACIÓN DE VIVIENDA

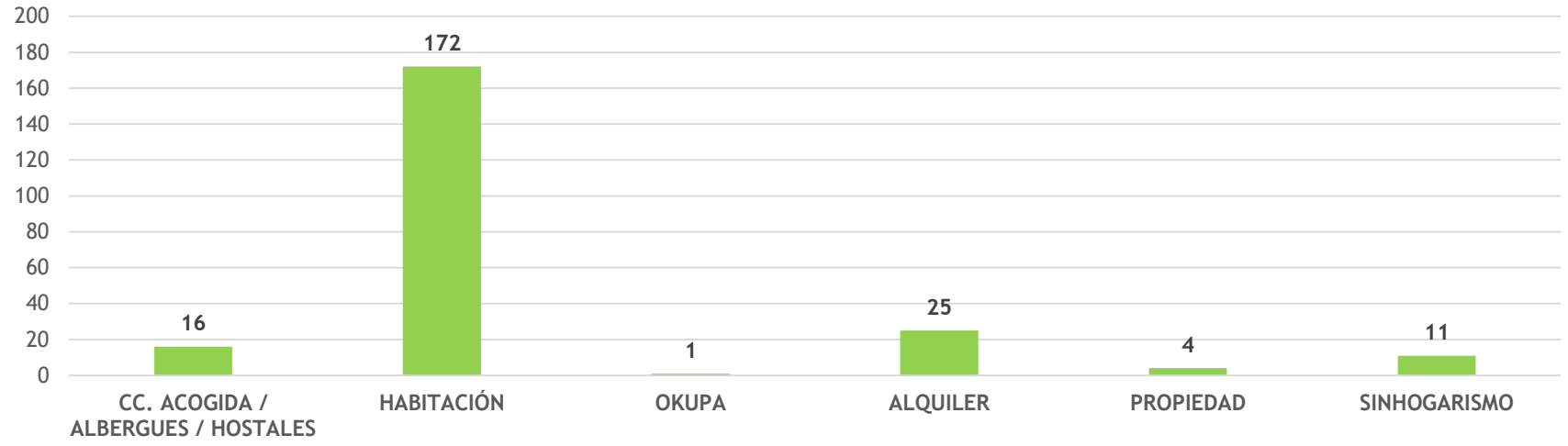

MADRID CAPITAL

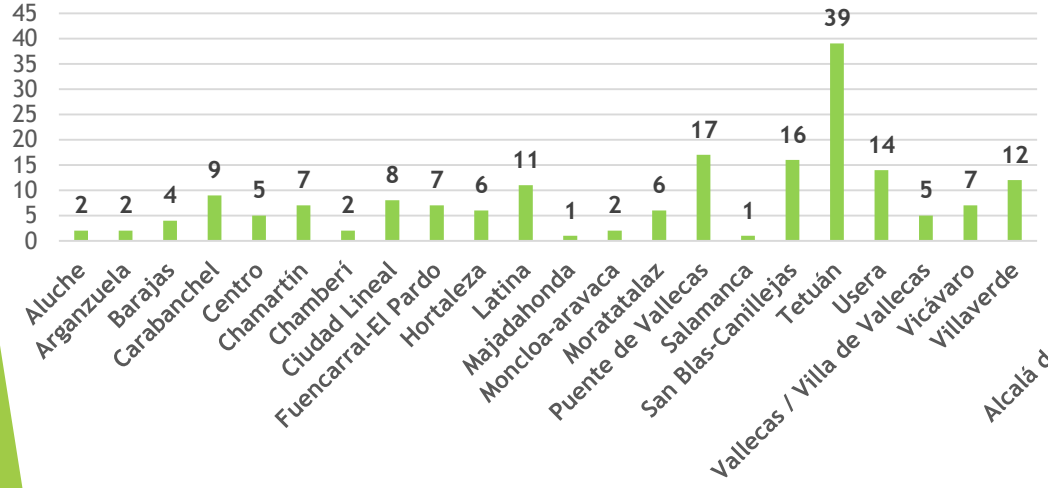

COMUNIDAD DE MADRID

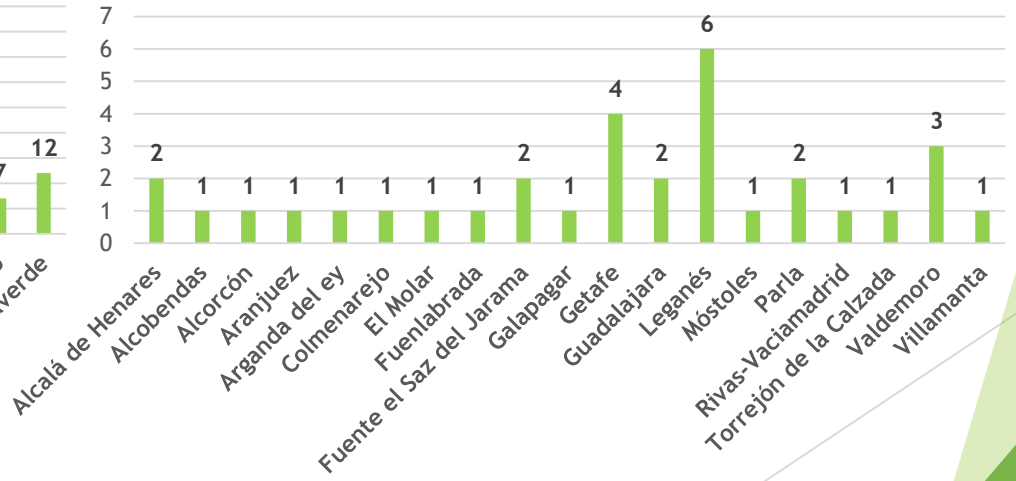

PERFIL DE EMPLEABILIDAD

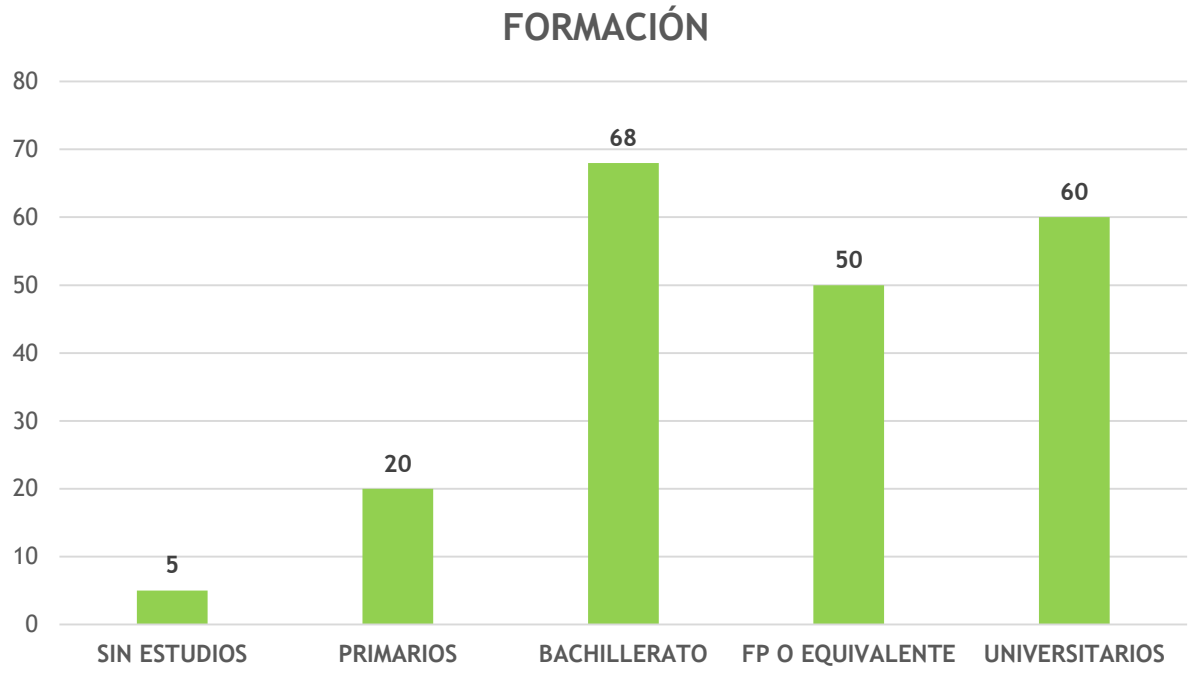

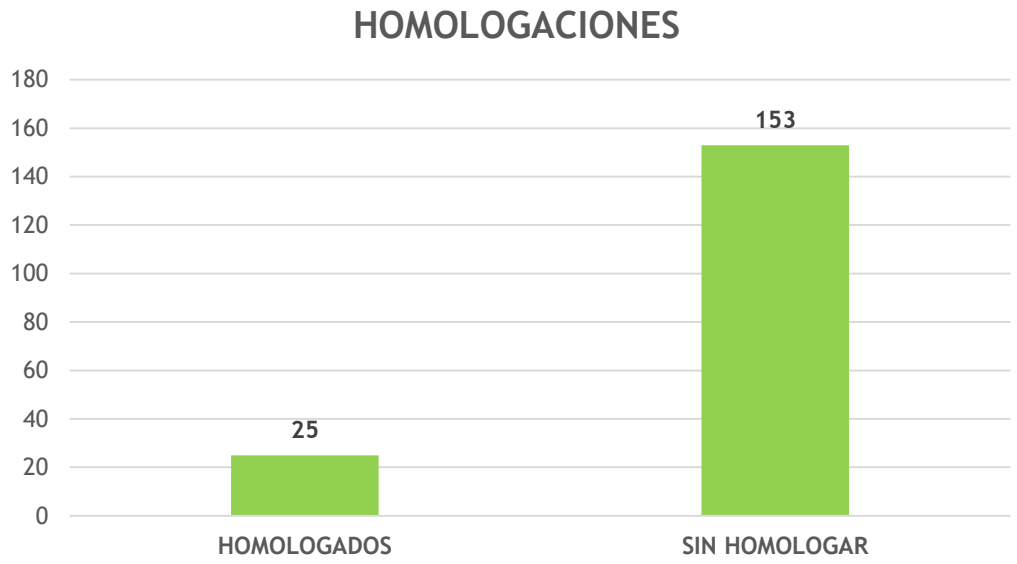

PERFIL DE EMPLEABILIDAD

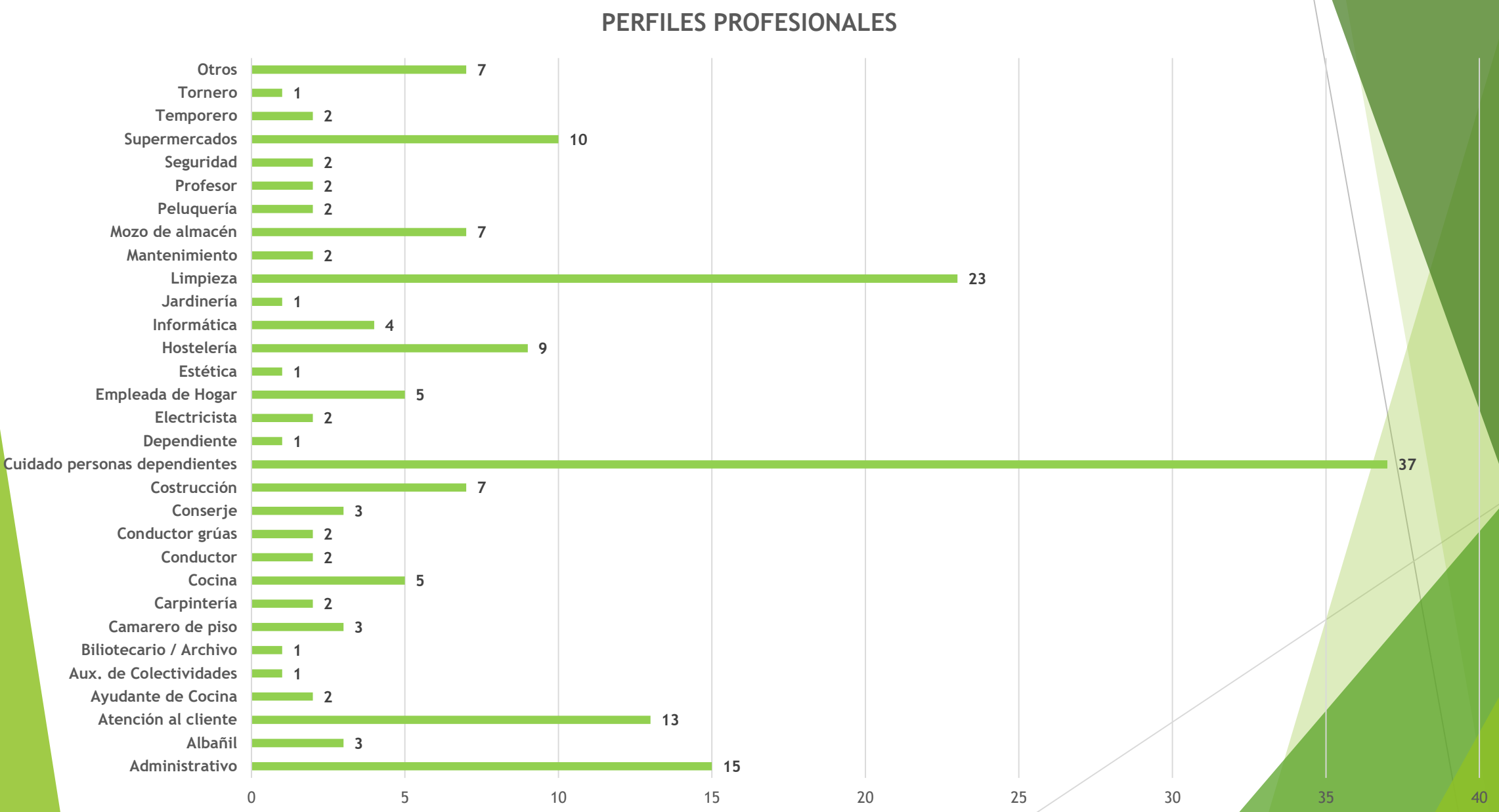

RESULTADOS


FORMACIONES RECIBIDAS
100
0
59
13
46
TOTAL
CERTIFICADOS DE PROFESIONALIDAD
CURSOS

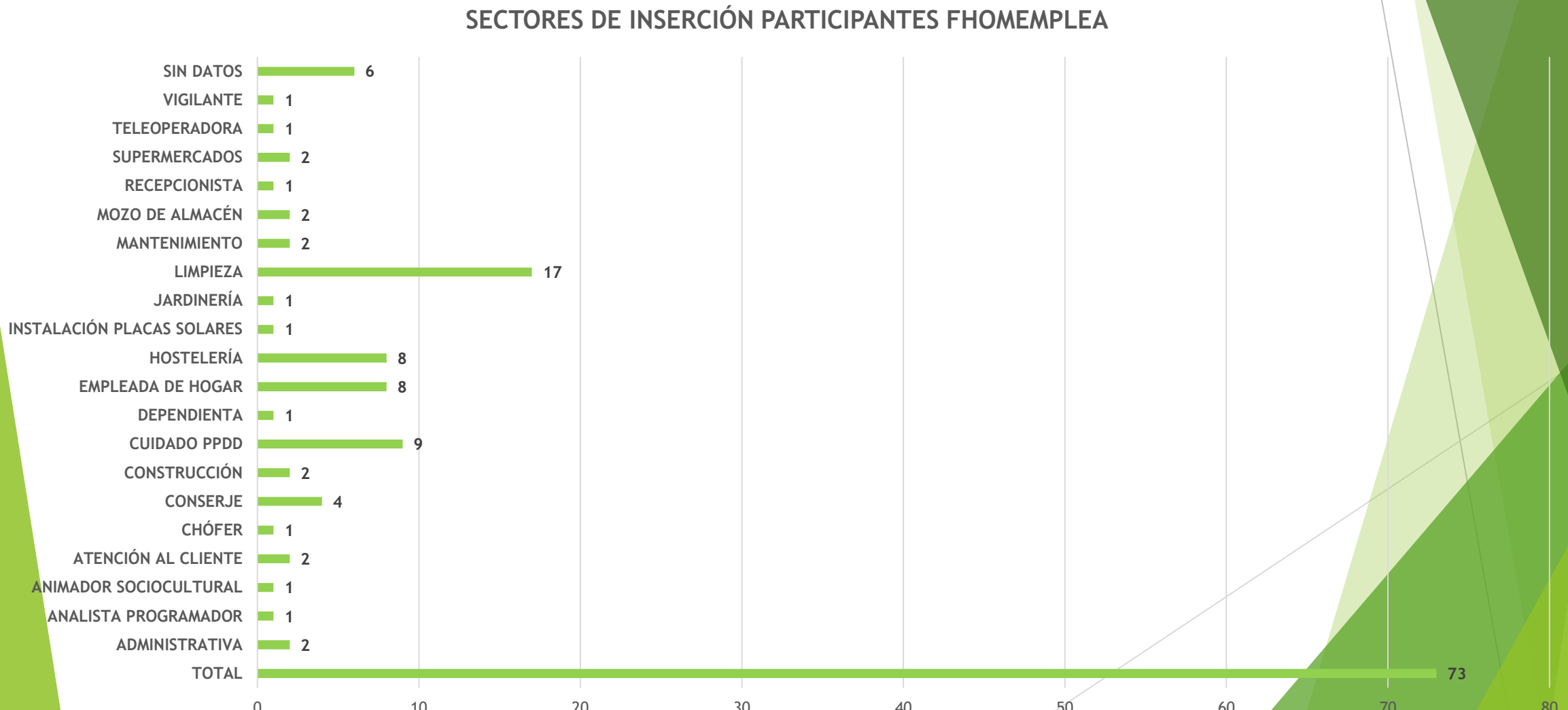
SECTORES DE INSERCIÓN PARTICIPANTES FHOMEMPLEA
SIN DATOS 6
VIGILANTE 1
TELEOPERADORA 1
SUPERMERCADOS 2
RECEPCIONISTA 1
MOZO DE ALMACÉN 2
MANTENIMIENTO 2
LIMPIEZA 17
JARDINERÍA 1
INSTALACIÓN PLACAS SOLARES 1
HOSTELERÍA 8
EMPLEADA DE HOGAR 8
DEPENDIENTA 1
CUIDADO PPDD 9
CONSTRUCCIÓN 2
CONSERJE 4
CHÓFER 1
ATENCIÓN AL CLIENTE 2
ANIMADOR SOCIOCULTURAL 1
ANALISTA PROGRAMADOR 1
ADMINISTRATIVA 2
TOTAL 73
0
10
20
30
40
50
60
70
80

RESULTADOS

Al finalizar el año, nuestra Bolsa de Empleo cuenta con 75 personas

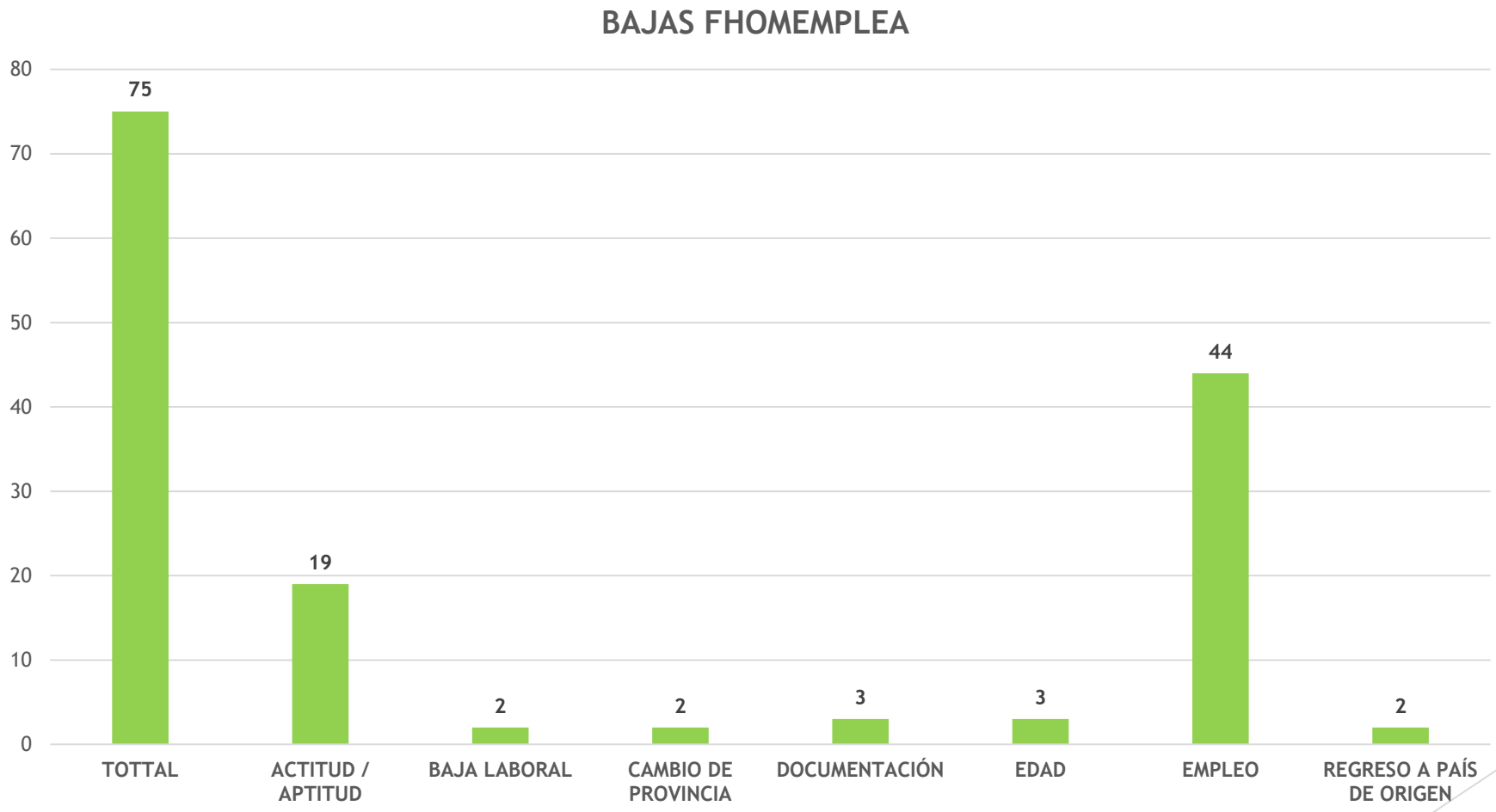

CONCLUSIONES

Análisis objetivo:

1. De la población atendida, sólo hay dos personas en mejora de empleo, el resto en situación de desempleo. De ellos, el 14% no cuentan con permiso de trabajo frente al 86% restante, que sí lo tienen o están próximos a obtenerlo.
2. El 55% de las personas que utilizan este servicio, acuden a otros servicios de la FHOME, mientras que el 45% restante, vienen derivadas de otros recursos/entidades sociales, grupo social o familiar, cartelería de la puerta, o internet y redes sociales.
3. El 55% de las personas atendidas son mujeres, y el 45% son hombres.
4. El 95% de estas personas, se encuentran en la horquilla de edad comprendida entre los 19 y los 63 años.

CONCLUSIONES

Análisis objetivo (cont.):

5. La población inmigrante atendida representa el 72%. De ellos, el 10% carece de permiso de trabajo; porcentaje que se incrementa si contamos solicitudes de asilo en espera y permisos de trabajo aún no activados.
6. El 12% se encuentran entre los puntos 1 al 5 de la escala ETHOS, descriptora de la situación sin techo / sin vivienda. El 75% se encuentra en el punto 8 de dicha escala (habitaciones subarrendadas u ocupaciones de vivienda). La dificultad de una vivienda estable y digna, incrementa la dificultad para realizar una búsqueda activa de empleo. Y, por último, sólo un 13% reside en viviendas en propiedad de algún familiar o en régimen de alquiler.

CONCLUSIONES

Análisis objetivo (cont.):

7. Hemos recibido a personas de 22 municipios de la capital de Madrid; de ellas, el 29% pertenecen al distrito de Tetuán o aledaños a él, lugar donde se encuentra el Centro Social San Juan Bautista, donde se han llevado a cabo las atenciones del este programa.
8. El 9% de las personas atendidas tiene acreditada discapacidad igual o superior al 33%, o son VVG o de la Trata de Personas.
9. El 46% no posee estudios o una cualificación determinada.
10. El 62% de los que sí poseen estudios (Técnicos o Universitarios), están sin homologar.

CONCLUSIONES

Análisis objetivo (cont.):

11. Han sido dadas de baja 75 personas en el programa. El motivo principal ha sido la inserción laboral (59%); el 41% restante, es debido a las siguientes causas: falta de actitud y/o aptitud, baja laboral, cambio de provincia o regreso a su país, documentación caducada, y edad.

12. El índice de inserción laboral de las personas participantes en Fhomemplea durante el 2023, ha sido del 37%, superior a la del año pasado.

CONCLUSIONES

Propuestas de Mejora 2024:

1. Incrementar el número de participantes en el distrito de San Blas - Canillejas.
2. Prospección de entidades formativas y de empleo que puedan contribuir en la mejora formativa y de inserción de las personas atendidas en la FHOME.
3. Aumentar las coordinaciones con los Servicios Sociales y entidades de la zona (Tetuán, Chamartín, Fuencarral-El Pardo).
4. Realizar dos evaluaciones: inicial y final (ésta se realizará telemáticamente).
5. Aumentar las vías de comunicación interna y externa, empezando por insertar Fhomemplea en la Web institucional, con su Bolsa de Empleo y contar con Whatsapp propio.

¡¡GRACIAS!!